


SC MOARA CIBIN SA

SIBIU

NE.946/09.06.2009




CATRE
BURSA RASDAQ

OPIS..

- RAPORTUL ANNUAL CONF REG.1/2008
- BILANT CONTABIL INCHEIAT LA DATA DE 31.12.2008
- NOTE CONTABILE DE LA NR 1 LA NR.9
- BALANTA DE VERIFICARE SINTETICA LA DATA DE 31.12.2008
- BUGETUL DE VENITURI SI CHELTUIELI PE ANUL 2009
- RAPORTUL ADMINISTRATORULUI PRIVIND ACTIVITATEA DESFASURATA IN 2008
- RAPORTUL AUDITORILOR ASUPRA SITUATIEI FINANCIARE INCHEIATE LA 31.12.2008
- RAPORTUL COMISIEI DE CENZORI

DIRECTOR

MIRCEA URECHIU



CONTABIL SEF

VIOREL MANDREAN

MOIB

RAPORTARE ANUALA

PENTRU EXERCITIUL FINANCIAR 2008

DATA RAPORTARII 5 Iunie 2009

DENUMIREA SOCIETATII COMERCIALE MOARA CIBIN

SEDIUL SOCIETATII SIBIU SOS AL IULIA NR.70

NUMARUL DE TELEFON.FAX 0269229651,0269229650

CODUL UNIC DE INREGISTRARE LA OFICIUL REGISTRULUI COMERTULUI J/32/89/91

NUMAR DE ORDINE IN REGISTRUL COMERTULUI RO785205

CAPITALUL SOCIAL SUBSCRIS SI VARSAT 9825919

1.ANALIZA ACTIVITATII SOCIETATII COMERCIALE

Societatea comerciala Moara Cibin sa este persoana juridical romana avind forma juridic de societate pe actiuni, care isi desfasoara activitatea pe vaza actului constitutive.

Actionarii sc.Moara Cibin sa sunt personae fizice si juridice inscrise in registrul actionari tinut in sistem compiuterizat cu respectarea prevederilor legale in vigoare.

Societatea comerciala Moara Cibin sa Sibiu desfasoara activitatea de procesare a materii prime (griu si porumb) si comercializarea produselor finite : faina de griu, faina de malai si tarite

Capitalul social al sc Moara Cibin sa este de 9 825 919,10 lri si este impartit in 98 259 191 actiuni nominative cu valoarea nominala de 0.1 lei fiecare.

Structura capitalului social se prezinta astfel:

- SC BOROMIR IND SRL detine 66 291 052 actiuni in valoare de 6 629 105.20 lei.reprezentind 67.4655 % din capitalul social

- actionari,alte personae fizice si juridice ,detin 31 968 139 actiuni in valoare de 3 196 813.9 lei Reprezentind 32,5345 % din capitalul social.

Anul 2008 s-a desfasurat cu variatii mari la preturile de materii prime (griu si porumb)oscilatii determinate de diferente neprevazute a cursului valurat.

In cursul anului 2008 s-au prelucrat urmatoarele cantitati de materii prime:

	<u>Cantitate to</u>	<u>valoare mii lei</u>
<u>Griu comun</u>	<u>61839</u>	<u>49367</u>
<u>Griu dur</u>	<u>1509</u>	<u>1243</u>

- stocuri	3401457 lei
- creante	20037038 lei
- casa si conturi bancare	1163235 lei
Total	24601730 lei

Fata de inceputul anului activele circulante au scazut la sfirsitul perioadei cu suma de 5876509 lei datorita reducerii stocului de produse finite si marfuri.

Capitaluri proprii si datorii

In cursul anului 2008 capitalul social este de 9825919 lei ,iar la sfirsitul perioadei capitalurile proprii ale societatii au crescut cu suma de 22569339 lei ca urmare a inregistrarii in contul 105 a diferentelor din reevaluarea imobilizarilor corporale.

Soldul datoriilor societatii se compune din :

- credite bancare	18559083 lei
- furnizaori	10962556 lei
- datorii cu personalul si	
La bugetul de stat	719893 lei
Total	30241532 lei

Societatea nu are datorii restante fata de banci ,furnizori si fata de bugetul consolidate al statu si bugetul local.

Contul de profit si pierderi

S-a intocmit pe za veniturilor realizate si a cheltuielilor efectuate in anul 2008 si inscrise in evidententele contabile .

Veniturile totale **100133262 lei**
Din care

- venituri din exploatare 98067345 lei
- venituri financiare 2065917 lei

Cheltuieli totale 99883222 lei
- cheltuieli de exploatare 95561288 lei
- cheltuieli financiare 4321934 lei

Venituri totale 100133262 lei
Cheltuieli totale 99883222 lei
Profit impozabil 250040 le
Impozit pe profit 40982 lei
Profit net 209058 lei

Veniturile din exploatare au fost realizate in cea mai mare parte din vinzarea produselor finite faina de griu, tarite de griu si malai.

In cadrul cheltuielilor de exploatare ponderea cea mai mare o reprezinta cheltuielile cu material prima (67,95 %) materialele consumabile (5.42 %) , marfuri (14.03 %), energie, combustibil si apa (1.93 %), cheltuieli cu transport aprovizionare (2.87 %) si cheltuieli cu personalul (4.66 %). Cheltuielile financiare sunt formate din dobinzi achitate in valoare de 1361247 lei , diferente nefavorabile de curs valutar in valoare de 1693412 lei si alte cheltuieli financiare in valoare de 1267275 lei.

Repartizarea profitului net propus de Coinsiliul de administratie spre aprobare AGA este urmatorul:

- reserve legala 12502 lei
- constituirea de surse 196556 lei


Proprii

Director

Contabil sef

Mircea

Ureche



Viorel Mandrean

Judetul: 32--SIBIU

Entitate: SC MOARA CIBIU SA


Adresa: localitatea SIBIU, str. SOS AL IULIA, nr. 70, tel. 0269229651

Numar din registrul comertului: J/32/89/91

Forma de proprietate: 34--Societati comerciale pe actiuni

Activitatea preponderanta (cod si denumire clasa CAEN): 1061--Fabric.prod.de morarit

Cod unic de inregistrare: 785205



BILANT

la data de 31.12.2008

Formularul 10 - pagina 1

- lei -

Denumirea indicatorului	Nr. rd.	SOLD LA	
		01.01.2008	31.12.2008
A	B	1	2
A. ACTIVE IMOBILIZATE			
I. IMOBILIZARI NECORPORALE			
1. Cheltuieli de constituire (ct.201-2801)	01	459864	398631
2. Cheltuieli de dezvoltare (ct.203-2803-2903)	02	11755	134802
3. Concesiuni, brevete, licente, marci comerciale, drepturi si active similare si alte imobilizari necorporale (ct.205+208-2805-2808-2905-2908)	03	0	0
4. Fond comercial (ct.2071-2807-2907)	04	0	0
5. Avansuri si imobilizari necorporale in curs de executie(ct.233+234-2933)	05	42857	0
TOTAL: (rd.01 la 05)	06	514476	533433
II. IMOBILIZARI CORPORALE			
1. Terenuri si constructii (ct.211+212-2811-2812-2911-2912)	07	4218663	26877858
2. Instalatii tehnice si masini (ct.213-2813-2913)	08	17237527	16764186
3. Alte instalatii, utilaje si mobilier (ct.214-2814-2914)	09	15511	13278
4. Avansuri si imobilizari corporale in curs de executie (ct.231+232-2931)	10	2976731	3101463
TOTAL: (rd.07 la 10)	11	24448432	46756785
III. IMOBILIZARI FINANCIARE			
1. Actiuni detinute la entitatile afiliate (ct.261-2961)	12	3365693	2098419
2. Imprumuturi acordate entitatilor afiliate (ct.2671+2672-2964)	13	0	0
3. Interese de participare (ct.263-2962)	14	0	0
4. Imprumuturi acordate entitatilor cu interese de participare (ct.2673+2674-2965)	15	0	0
5. Investitii detinute ca imobilizari (ct.265-2963)	16	0	0
6. Alte imprumuturi (ct.2675+2676+2678+2679-2966-2968)	17	1833	1833
TOTAL (rd.12 la 17)	18	3367526	2100252
ACTIVE IMOBILIZATE - TOTAL (rd.06+11+18)	19	28330434	49390470
B. ACTIVE CIRCULANTE			
I. STOCURI			
1. Materii prime si materiale consumabile (ct.301+302+303+/-308+351+358+381+/-388-391-392-3951-3958-398)	20	2834527	2701359
2. Productia in curs de executie (ct.331+332+341+/-348-393-3941-3952)	21	0	0
3. Produse finite si marfuri (ct.345+346+/-348+354+356+357+361+/-368+371+/-378-3945-3946-3953-3954-3956-3957-396-397-4428)	22	1302782	700098
4. Avansuri pentru cumparari de stocuri (ct.4091)	23	674392	0
TOTAL (rd.20 la 23)	24	4811701	3401457
II. CREANTE (Sumele care urmeaza sa fie incasate dupa o perioada mai mare de un an trebuie prezentate separat pentru fiecare element)			
1. Creante comerciale (ct.2675+2676+2678+2679-2966-2968+4092+411+413+418-491)	25	21746444	19366121
2. Sume de incasat de la entitatile afiliate (ct.451-495)	26	0	0
3. Sume de incasat de la entitati cu interese de participare (ct.453-495)	27	0	0
4. Alte creante (ct.425+4282+431+437+4382+441+4424+4428+444+445+446+447+4482+4582+461+473-496+5187)	28	90714	670917
5. Capital subscris si neversat (ct.456-495)	29	0	0
TOTAL (rd.25 la 29)	30	21837158	20037038

III. INVESTITII PE TERMEN SCURT			
1. Actiuni detinute la entitatile afiliate (ct.501-591)	31	0	0
2. Alte investitii pe termen scurt (ct.505+506+508-595-596-598+5113+5114)	32	0	0
TOTAL (rd.31+32)	33	0	0
IV. CASA SI CONTURI LA BANCII (ct.5112+512+531+532+541+542)			
ACTIVE CIRCULANTE - TOTAL (rd.24+30+33+34)	34	3876374	1163235
C.CHELTUIELI IN AVANS (ct.471)	35	30525233	24601730
	36	0	8212
D.DATORII: SUMELE CARE TREBUIE PLATITE INTR-O PERIOADA DE PANA LA UN AN			
1. Imprumuturi din emisiunea de obligatiuni (ct.161+1681-169)	37	0	0
2. Sume datorate institutiilor de credit (ct.1621+1622+1624+1625+1627+1682+5191+5192+5198)	38	16330914	1697472
3. Avansuri incasate in contul comenzilor (ct.419)	39	0	38
4. Datorii comerciale - furnizori (ct.401+404+408)	40	15375560	10962518
5. Efecte de comert de platit (ct.403+405)	41	0	0
6. Sume datorate entitatilor afiliate (ct.1661+1685+2691+451)	42	0	0
7. Sume datorate entitatilor cu interese de participare (ct.1663+1686+2692+453)	43	0	0
8. Alte datorii, inclusiv datoriile fiscale si datoriile privind asigurarile sociale (ct.1623+1626+167+1687+2693+421+423+424+426+427+4281+431+437+4381+441+4423+4428+444+446+447+4481+455+456+457+4581+462+473+509+5186+5193+5194+5195+5196+5197)	44	2965176	719893
TOTAL (rd.37 la 44)	45	34671650	13379921
E.ACTIVE CIRCULANTE NETE/ DATORII CURENTE NETE (rd.35+36-45-62)	46	-4148692	11230021
F.TOTAL ACTIVE MINUS DATORII CURENTE (rd.19+46)	47	24181742	60620491
G.DATORII: SUMELE CARE TREBUIE PLATITE INTR-O PERIOADA MAI MARE DE UN AN			
1. Imprumuturi din emisiunea de obligatiuni (ct.161+1681-169)	48	0	0
2. Sume datorate institutiilor de credit (ct.1621+1622+1624+1625+1627+1682+5191+5192+5198)	49	2404764	16861611
3. Avansuri incasate in contul comenzilor (ct.419)	50	0	0
4. Datorii comerciale - furnizori (ct.401+404+408)	51	0	0
5. Efecte de comert de platit (ct.403+405)	52	0	0
6. Sume datorate entitatilor afiliate (ct.1661+1685+2691+451)	53	0	0
7. Sume datorate entitatilor cu interese de participare (ct.1663+1686+2692+453)	54	0	0
8. Alte datorii, inclusiv datoriile fiscale si datoriile privind asigurarile sociale (ct.1623+1626+167+1687+2693+421+423+424+426+427+4281+431+437+4381+441+4423+4428+444+446+447+4481+455+456+457+4581+462+473+509+5186+5193+5194+5195+5196+5197)	55	0	0
TOTAL (rd.48 la 55)	56	2404764	16861611
H. PROVIZIOANE			
1. Provizioane pentru pensii si obligatii similare (ct.1515)	57	0	0
2. Provizioane pentru impozite (ct.1516)	58	0	0
3. Alte provizioane (ct.1511+1512+1513+1514+1518)	59	0	0
TOTAL (rd.57 la 59)	60	0	0
I. VENITURI IN AVANS			
- Subventii pentru investitii (ct.131+132+133+134+138)	61	5100114	4512677
- Venituri inregistrate in avans (ct.472)	62	2275	0
TOTAL (rd.61+62)	63	5102389	4512677
J. CAPITAL SI REZERVE			
I. CAPITAL			
1. Capital subscris varsat (ct.1012)	64	9825919	9825919
2. Capital subscris nevarsat (ct.1011)	65	0	0
3. Patrimoniul regiei (ct.1015)	66	0	0
TOTAL (rd.64 la 66)	67	9825919	9825919
II. PRIME DE CAPITAL (ct.104)	68	0	0
III. REZERVE DIN REEVALUARE (ct.105)	69	362351	22722631
IV. REZERVE			
1. Rezerve legale (ct.1061)	70	411077	423578
2. Rezerve statutare sau contractuale (ct.1063)	71	0	0

3. Rezerve reprezentand surplusul realizat din rezerve din reevaluare (ct.1065)	72	0	0
4. Alte rezerve (ct.1068)	73	4990813	4990814
TOTAL (rd.70 la 73)	74	5401890	5414392
Actiuni proprii (ct.109)	75	0	0
Castiguri legate de instrumentele de capitaluri proprii (ct.141)	76	0	0
Pierderi legate de instrumentele de capitaluri proprii (ct.149)	77	0	0
V. PROFITUL SAU PIERDEREA REPORATAT (A)			
Sold C (ct.117)	78	0	1086705
Sold D (ct.117)	79	0	0
VI. PROFITUL SAU PIERDEREA EXERCITIULUI FINANCIAR			
Sold C (ct.121)	80	1154699	209058
Sold D (ct.121)	81	0	0
Repartizarea profitului (ct.129)	82	67995	12502
CAPITALURI PROPRII - TOTAL (rd.67+68+69+74-75+76-77+78-79+80-81-82)	83	16676864	39246203
Patrimoniul public (ct.1016)	84	0	0
CAPITALURI - TOTAL (rd.83+84)	85	16676864	39246203

Administrator,

Intocmit,

Numele si prenumele :

MIRCEA URECHE

Numele si prenumele :


VIOREL MANDREAN

Calitatea :

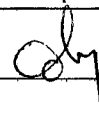
DIRECTOR ECONOMIC

Nr.de inregistrare in organismul profesional :

Semnătura

Semnătura



Stampila unității

CONTUL DE PROFIT SI PIERDERE

la data de 31.12.2008

Formularul 20 - pagina 1

- lei -

Denumirea indicatorului	Nr. rd.	Realizări în perioada de raportare	
		31.12.2007	31.12.2008
A	B	1	2
1. Cifra de afaceri netă (rd.02 la 05)	01	81363170	87997821
Productia vândută (ct.701+702+703+704+705+706+708)	02	60545394	72220363
Venituri din vânzarea mărfurilor (ct.707)	03	20817776	15777458
Venituri din dobanzi înregistrate de entitățile al caror obiect de activitate îl constituie leasingul (ct. 766)	04	0	0
Venituri din subvenții de exploatare aferente cifrei de afaceri nete (ct.7411)	05	0	0
2. Variația stocurilor de produse finite (ct.711)	06	9393223	8321194
și a producției în curs de execuție	07	0	0
3. Productia realizata de entitate pentru scopurile sale proprii și capitalizata (ct.721+722)	08	0	60969
4. Alte venituri din exploatare (ct.7417+758)	09	5983561	1687361
VENITURI DIN EXPLOATARE - TOTAL (rd.01+06-07+08+09)	10	96739954	98067345
5. a) Cheltuieli cu materiile prime și materialele consumabile (ct.601+602-7412)	11	54140525	63547064
Alte cheltuieli materiale (ct.603+604+606+608)	12	3322886	2243231
b) Alte cheltuieli externe (cu energie și apă) (ct.605-7413)	13	1703348	1772955
c) Cheltuieli privind mărfurile (ct.607)	14	20622431	15319388
6. Cheltuieli cu personalul (rd.16+17), din care:	15	4005320	4453816
a) Salarii și indemnizații (ct.641+642-7414)	16	3175659	3515516
b) Cheltuieli cu asigurările și protecția socială (ct.645-7415)	17	829661	938300
7. a) Ajustări de valoare privind imobilizările corporale și necorporale (rd.19-20)	18	1639576	2209154
a.1) Cheltuieli (ct.6811+6813)	19	1639576	2209154
a.2) Venituri (ct.7813)	20	0	0
b) Ajustări de valoare privind activele circulante (rd.22-23)	21	0	0
b.1) Cheltuieli (ct.654+6814)	22	0	0
b.2) Venituri (ct.754+7814)	23	0	0
8. Alte cheltuieli de exploatare (rd.25 la 28)	24	7383370	6015680
8.1 Cheltuieli privind prestațiile externe (ct.611+612+613+614+621+622+623+624+625+626+627+628-7416)	25	6242262	5021535
8.2 Cheltuieli cu alte impozite, taxe și vărsăminte asimilate (ct.635)	26	136278	113646
8.3 Cheltuieli cu despăgubiri, donații și activele cedate (ct.658)	27	1004830	880499
Cheltuieli privind dobanzile de refinanțare înregistrate de entitățile al caror obiect de activitate îl constituie leasingul (ct. 666)	28	0	0
Ajustări privind provizioanele (rd.30-31)	29	0	0
- Cheltuieli (ct.6812)	30	0	0
- Venituri (ct.7812)	31	0	0
CHELTUIELI DE EXPLOATARE - TOTAL (rd.11 la 15 +18+21+24+29)	32	92817456	95561288
PROFITUL SAU PIERDEREA DIN EXPLOATARE	33	3922498	2506057
- Profit (rd.10-32)	34	0	0
- Pierdere (rd.32-10)	35	0	0
9. Venituri din interese de participare (ct.7611+7613)	36	0	0
- din care, veniturile obținute de la entitățile afiliate	37	0	0
10. Venituri din alte investiții și împrumuturi care fac parte din activele imobilizate (ct.763)	38	0	0
- din care, veniturile obținute de la entitățile afiliate	39	0	0
11. Venituri din dobânzi (ct.766)	40	17819	34435
- din care, veniturile obținute de la entitățile afiliate	41	0	0
Alte venituri financiare (ct.762+764+765+767+768)	42	61800	2031482
VENITURI FINANCIARE - TOTAL (rd.35+37+39+41)	43	79619	2065917
12. Ajustări de valoare privind imobilizările financiare și a investițiilor financiare deținute ca active circulante (rd.44-45)	44	0	0
- Cheltuieli (ct.686)	45	0	0
- Venituri (ct.786)	46	0	0
13. Cheltuieli privind dobânzile (ct.666-7418)	47	1474506	1361247
- din care, cheltuielile în relația cu entitățile afiliate	48	0	0
Alte cheltuieli financiare (ct.663+664+665+667+668)	49	1167704	2960687
CHELTUIELI FINANCIARE - TOTAL (rd.43+46+48)	50	2642210	4321934
PROFITUL SAU PIERDEREA FINANCIAR(A)	51	0	0
- Profit (rd.42-49)			
- Pierdere (rd.49-42)		2562591	2256017

14. PROFITUL SAU PIERDEREA CURENT(A) - Profit (rd.10+42-32-49)	52	1359907	250040
- Pierdere (rd.32+49-10-42)	53	0	0
15. Venituri extraordinare (ct.771)	54	0	0
16. Cheltuieli extraordinare (ct.671)	55	0	0
17. PROFITUL SAU PIERDEREA DIN ACTIVITATEA EXTRAORDINARA - Profit (rd.54-55)	56	0	0
- Pierdere (rd.55-54)	57	0	0
VENITURI TOTALE (rd.10+42+54)	58	96819573	100133262
CHELTUIELI TOTALE (rd.32+49+55)	59	95459666	99883222
PROFITUL SAU PIERDERA BRUTA - Profit (rd.58-59)	60	1359907	250040
- Pierdere (rd.59-58)	61	0	0
18. Impozitul pe profit (ct.691)	62	205208	40982
19. Alte impozite ne reprezentate la elementele de mai sus (ct. 698)	63	0	0
20. PROFITUL SAU PIERDERA NET(A) A EXERCITIULUI FINANCIAR - Profit (rd.60-61-62-63)	64	1154699	209058
- Pierdere (rd.61+62+63-60)	65	0	0

Administrator,

Numele si prenumele :

MIRCEA URECHE

Intocmit,

Numele si prenumele :


VIOREL MANDREAN

Calitatea :

DIRECTOR ECONOMIC

Nr. de inregistrare in organismul profesional :


Semnătura



Stampila unității



Semnătura



DATE INFORMATIVE

la data de 31.12.2008

Formularul 30 - pagina 1

- lei -

I. Date privind rezultatul înregistrat		Nr. rd.	Nr. unități	Sume	
Unități care au înregistrat profit		01	1	209058	
Unități care au înregistrat pierdere		02	0	0	
II. Date privind plățile restante		Nr. rd.	Total col. 2+3, din care:	Pentru activitatea curentă	Pentru activitatea de investiții
A		B	1	2	3
Plăți restante - total (rd.04+08+14 la 18 +22), din care:		03	0	0	0
Furnizori restanți - total (rd.05 la 07), din care:		04	0	0	0
- peste 30 de zile		05	0	0	0
- peste 90 de zile		06	0	0	0
- peste 1 an		07	0	0	0
Obligații restante față de bugetul asigurărilor sociale - total (rd.09 la 13), din care:		08	0	0	0
- contribuții pentru asigurări sociale de stat datorate de angajatori, salariați și alte persoane asimilate		09	0	0	0
- contribuții pentru fondul asigurărilor sociale de sănătate		10	0	0	0
- contribuția pentru pensia suplimentară		11	0	0	0
- contribuții pentru bugetul asigurărilor pentru somaj		12	0	0	0
- alte datorii sociale		13	0	0	0
Obligații restante față de bugetele fondurilor speciale și alte fonduri		14	0	0	0
Obligații restante față de alți creditori		15	0	0	0
Impozite și taxe neplătite la termenul stabilit la bugetul de stat		16	0	0	0
Impozite și taxe neplătite la termenul stabilit la bugetele locale		17	0	0	0
Credite bancare nerambursate la scadență - total (rd.19 la 21)		18	0	0	0
- restante după 30 zile		19	0	0	0
- restante după 90 zile		20	0	0	0
- restante după 1 an		21	0	0	0
Dobânzi restante		22	0	0	0

III. Numărul mediu de salariați		Nr. rd.	31.12.2007	31.12.2008
Numărul mediu de salariați		23	200	191

IV. Plăți de dobânzi și redevențe		Nr. rd.	Sume (lei)
Venituri brute din dobânzi plătite de persoanele juridice române către persoanele fizice nerezidente din statele membre ale Uniunii Europene, din care:		24	0
- impozitul datorat la bugetul de stat		25	0
Venituri brute din dobânzi plătite de persoanele juridice române către persoanele juridice afiliate *) nerezidente din statele membre ale Uniunii Europene, din care:		26	0
- impozitul datorat la bugetul de stat		27	0
Venituri din redevențe plătite de persoanele juridice române către persoane juridice afiliate *) nerezidente din statele membre ale Uniunii Europene, din care:		28	0
- impozitul datorat la bugetul de stat		29	0

V. Tichete de masă		Nr. rd.	Sume (lei)
Contravaloarea tichetelor de masă acordate salariaților		30	343889

VI. Cheltuieli de inovare **)		Nr. rd.	31.12.2007	31.12.2008
- chelt.de inovare finalizate în cursul perioadei		31	0	0
- chelt.de inovare în curs de finalizare în cursul perioadei		32	0	0
- chelt.de inovare abandonate în cursul perioadei		33	0	0

Administrator,

Numele și prenumele :

MIRCEA URECHE

Semnătura

Stampila unității

Intocmit,

Numele și prenumele :


VIOREL MANDREAN

Calitatea :

DIRECTOR ECONOMIC

Nede înregistrare în organismul profesional :

Semnătura



SITUATIA ACTIVEI LOR IMOBILIZATE

Formularul 40 - pagina 1

- lei -

Elemente de imobilizari	Nr. rd.	Valori brute				Sold final (col.5=1+2-3)
		Sold initial	Cresteri	Reduceri		
				Total	Din care: dezmembrari si casari	
A	B	1	2	3	4	5
Imobilizari necorporale						
Cheltuieli de constituire si cheltuieli de dezvoltare	01	459864	0	0	X	459864
Alte imobilizari	02	23402	111400	0	X	134802
Avansuri si imobilizari necorporale in curs	03	42857	0	42857	X	0
TOTAL (rd.01 la 03)	04	526123	111400	42857	X	594666
Imobilizari corporale						
Terenuri	05	2271958	21819624	0	X	24091582
Constructii	06	2386124	1197367	0	0	3583491
Instalatii tehnice si masini	07	21644184	2323453	881460	0	23086177
Alte instalatii, utilaje si mobilier	08	23693	0	0	0	23693
Avansuri si imobilizari corporale in curs	09	2976731	1487789	1363057	X	3101463
TOTAL (rd.05 la 09)	10	29302690	26828233	2244517	0	53886406
Imobilizari financiare	11	3367526	9046	1276320	X	2100252
ACTIVE IMOBILIZATE - TOTAL (rd.04+10+11)	12	33196339	26948679	3563694	0	56581324

SITUATIA AMORTIZARII ACTIVEI LOR IMOBILIZATE

- lei -

Elemente de imobilizari	Nr. rd.	Sold initial	Amortizare in cursul anului	Amortizare aferenta imobilizarilor scoase din evidenta	Amortizare la sfarsitul anului (col.9=6+7-8)
A	B	6	7	8	9
Imobilizari necorporale					
Cheltuieli de constituire si cheltuieli de dezvoltare	13	0	0	0	0
Alte imobilizari	14	11647	49586	0	61233
TOTAL (rd.13+14)	15	11647	49586	0	61233
Imobilizari corporale					
Terenuri	16	0	0	0	0
Constructii	17	439419	357796	0	797215
Instalatii tehnice si masini	18	4406657	1947273	31939	6321991
Alte instalatii, utilaje si mobilier	19	8182	2233	0	10415
TOTAL (rd.16 la 19)	20	4854258	2307302	31939	7129621
AMORTIZARI - TOTAL (rd.15+20)	21	4865905	2356888	31939	7190854

SITUATIA PROVIZIOANELOR PENTRU DEPRECIERE

Formularul 40 - pagina 2

- lei -

Elemente de imobilizari	Nr. rd.	Sold initial	Provizioane constituite in cursul anului	Provizioane reluate la venituri	Sold final (col.13=10+11-12)
A	B	10	11	12	13
Imobilizari necorporale					
Cheltuieli de constituire si cheltuieli de dezvoltare	22	0	0	0	0
Alte imobilizari	23	0	0	0	0
Avansuri si imobilizari necorporale in curs	24	0	0	0	0
TOTAL (rd.22 la 24)	25	0	0	0	0
Imobilizari corporale					
Terenuri	26	0	0	0	0
Constructii	27	0	0	0	0
Instalatii tehnice si masini	28	0	0	0	0
Alte instalatii, utilaje si mobilier	29	0	0	0	0
Avansuri si imobilizari corporale in curs	30	0	0	0	0
TOTAL (rd.26 la 30)	31	0	0	0	0
Imobilizari financiare	32	0	0	0	0
PROVIZIOANE PENTRU DEPRECIERE - TOTAL (rd.25+31+32)	33	0	0	0	0

Administrator,

Numele si prenumele :

MIRCEA URECHE

Intocmit,

Numele si prenumele :


VIOREL MANDREAN

Calitatea :

DIRECTOR ECONOMIC

Nr.de inregistrare in organismul profesional :

Semnătura



Stampila unității

Semnătura


SC MOARA CIBIN SA SIBIU
SOS.ALBA IULIA NR.70

**SITUATIA MODIFICARILOR CAPITALULUI PROPRIU
LA DATA DE 31 DECEMBRIE 2008**

Element al capitalului propriu	Sold la 31.12.2007	Cresteri	Reduceri	Sold la 31.12.2008
0	1	2	3	4
Capital subscris	9.825.919	-	-	9.825.919
Rezerve din reevaluare Sold creditor	362.351	25.574.491	214.211	22.722.631
Rezerve	-	-	-	-
Rezultatul reportat Sold debitor	5.401.890	12.502	-	5.414.392
Rezultatul reportat Sold creditor	-	-	-	-
Rezultatul exercitiului Sold creditor	-	1.086.705	-	1.086.705
Rezultatul exercitiului Sold creditor	1.154.699	209.058	1.154.699	209.058
Repartizarea profitului	67.995	12.502	67.995	12.502
Total capitaluri proprii	16.676.864	23.870.254	1.300.915	39.246.203

DIRECTOR GENERAL

MIRCEA URECHE




DIRECTOR ECONOMIC ,

MANDREAN VIOREL

**SITUATIA FLUXURILOR DE TREZORERIE
LA DATA DE 31.12.2008**

Nr. crt.	Denumirea indicatorilor	S1	S2	S2-S1
1	Profit/pierdere			+209.058
2	Amortizare			+2.209.154
3	Variatia stocurilor	4.811.701	3.401.457	+1.410.244
4	Variatia creantelor	21.837.158	20.037.038	+1.800.120
5	Variatia datoriilor comerciale	15.375.560	10.962.518	-4.413.042
6	Variatia altor datorii	2.965.176	719.931	-2.245.245
7	Variatia altor elemente de activ	28.330.434	46.271.701	-17.941.267
8	Variatia altor elemente de pasiv	21.779.253	41.340.668	+19.561.415
9	A. Flux de numerar din activ. de exploatare			+590.437
10	Investitii efectuate		3.126.981	-3.126.981
11	B. Flux de numerar din activ. De investitii			-3.126.981
12	Variatia creditelor si imprumuturilor	18.735.678	18.559.083	-176.595
13	C. Flux de numerar din activitatea financiara			-176.595
14	Disponibilitati banesti la inceputul perioadei	3.876.374		
15	Disponibilitati banesti la sfarsitul perioadei		1.163.235	
16	Flux de numerar net(A+B+C)			-2.713.139

INTOCMIT,



Balanta de Verificare Sintetica - Decembrie 2008


14.04.2009 13:37

Cont	Nume Cont	Sold initial de an		Rula in luna		Rula cumulata		Sold Final
		Debit	Credit	Debit	Credit	Debit	Credit	
101	CAPITAL SOCIAL	0.00	0.00	0.00	0.00	9,825,919.10	0.00	9,825,919.10
105	REZERVA DIN REEVALUARE	0.00	0.00	214,210.73	22,574,490.86	214,210.73	22,936,841.85	22,722,631.12
106	REZERVA	0.00	0.00	0.00	12,502.00	0.00	5,414,392.41	5,414,392.41
117	REZULTATUL REPORTAT	0.00	0.00	0.00	0.00	0.00	1,086,704.50	1,086,704.50
121	PROFIT SI PIERDERE	0.00	0.00	7,743,413.24	6,038,509.95	99,924,204.37	100,133,262.36	209,057.99
129		0.00	0.00	12,502.00	0.00	12,502.00	0.00	12,502.00
131	SUBVENTII PT. INVESTITII	0.00	0.00	34,555.00	0.00	69,110.00	4,581,787.28	4,512,677.28
162	CREDITE BANCARE PE T.LUNG	0.00	0.00	282,913.40	141,456.70	424,370.10	2,829,134.43	2,404,764.33
		0.00	0.00	8,287,594.37	28,766,959.51	100,644,397.20	146,808,041.93	46,176,146.73
203	CHELT DEZVOLTARE	0.00	0.00	0.00	0.00	459,863.62	0.00	459,863.62
208	ALTE IMOBILIZARI NECORP	0.00	0.00	0.00	0.00	134,801.97	0.00	134,801.97
211	TERENURI SI AMENAJARI	0.00	0.00	21,696,399.46	0.00	24,091,582.00	0.00	24,091,582.00
212	CONSTRUCTII	0.00	0.00	878,091.40	0.00	3,583,490.67	0.00	3,583,490.67
213	INST. TEHN.MUL. TRANSPORT	0.00	0.00	0.00	0.00	23,086,177.28	0.00	23,086,177.28
214	MOBILIER AP. BIROTICA	0.00	0.00	0.00	0.00	23,693.27	0.00	23,693.27
231	IMOBILIZARI CORP. IN CURS	0.00	0.00	192,842.13	25,517.58	2,746,176.32	25,517.58	2,720,658.74
232	AVS IMOB CORPORALE	0.00	0.00	0.00	0.00	380,804.82	0.00	380,804.82
233	IMOB.NECORP. IN CURS	0.00	0.00	0.00	0.00	0.00	0.00	0.00
261	ACT DETINUTE ENTITATI AFI	0.00	0.00	0.00	0.00	2,098,418.57	0.00	2,098,418.57
267	CREANTE IMOBILIZATE	0.00	0.00	0.00	0.00	1,833.00	0.00	1,833.00
280	AMORTIZ. IMOBILIZ. NECORP.	0.00	0.00	0.00	9,436.75	0.00	61,232.82	61,232.82
281	AMORTIZ. IMOBILIZ. CORP	0.00	0.00	0.00	391,028.84	12,842.90	7,142,464.41	7,129,621.51
		0.00	0.00	22,767,332.99	425,983.17	56,619,684.42	7,229,214.81	56,581,323.94
301	MATERII PRIME	0.00	0.00	2,960,433.72	3,302,194.03	10,412,885.42	7,992,498.19	2,420,387.23
302	MATERIALE CONSUMABILE	0.00	0.00	370,220.47	427,613.96	969,294.74	734,914.90	234,379.84
303	OBIECTE DE INVENTAR	0.00	0.00	6,851.46	7,604.51	30,611.98	19,608.64	11,003.34
308	DIF. PRET. MAT. PRIME&MATER	0.00	0.00	0.00	0.00	0.00	246.22	246.22
345	PRODUSE FINITE	0.00	0.00	5,962,095.28	6,427,780.88	15,549,539.57	14,885,511.75	664,027.82
348	DIF. PRET. LA PRODUSE	0.00	0.00	0.00	0.00	0.00	9,824.60	9,824.60
351	MAT. PR. & MATER. LA TERTI	0.00	0.00	0.00	0.00	0.00	0.00	0.00
371	MARFURI	0.00	0.00	1,239,195.78	1,256,265.24	3,646,270.84	3,587,160.32	59,110.52
378	DIF. PRET. LA MARFURI	0.00	0.00	65,271.15	62,627.96	114,074.02	117,315.43	3,241.41
381	AMBALAJE	0.00	0.00	51,675.00	83,691.75	119,651.60	83,817.00	35,834.60
		0.00	0.00	10,655,742.86	11,567,778.33	30,842,328.17	27,430,897.05	3,424,743.35
401	FURNIZORI	0.00	0.00	7,178,017.82	5,104,403.84	14,512,762.59	25,472,874.42	10,960,111.83
403	EFFECTE DE PLATIT	0.00	0.00	0.00	0.00	0.00	0.00	0.00
404	FURN. PT. IMOBILIZARI	0.00	0.00	62,729.73	0.00	178,578.02	183,578.02	5,000.00

Balanta de Verificare Sintetica - Decembrie 2008

14.04.2009 13:37

Cont	Nume Cont	Sold initial de an		Rulaj in luna		Rulaj cumulat		Debit	Sold Final
		Debit	Credit	Debit	Credit	Debit	Credit		
707	VENIT VZ.MARFURI	0.00	0.00	1,069,634.59	1,069,634.59	15,777,457.94	15,777,457.94	0.00	0.00
708	VENIT ACT.DIVERSE	0.00	0.00	-23,351.72	-23,351.72	179,850.93	179,850.93	0.00	0.00
711	VARIATIA STOCURILOR	0.00	0.00	5,721,229.68	5,721,229.68	80,115,293.47	80,115,293.47	0.00	0.00
722	VENIT PROD.MOB.CORP.	0.00	0.00	0.00	0.00	60,969.40	60,969.40	0.00	0.00
758	ALTE VENITURI EXPL.	0.00	0.00	55,817.12	55,817.12	1,687,361.56	1,687,361.56	0.00	0.00
764	VENIT.DIN INV.FIN.CEDATE	0.00	0.00	0.00	0.00	1,912,426.00	1,912,426.00	0.00	0.00
765	VENIT DIF.CURS VAL.	0.00	0.00	557.17	557.17	91,906.93	91,906.93	0.00	0.00
766	VENIT DOBANZI	0.00	0.00	3.93	3.93	34,435.00	34,435.00	0.00	0.00
767	VENITURI DIN SCONTURI	0.00	0.00	0.00	0.00	8,629.54	8,629.54	0.00	0.00
768	ALTE VENITURI FINANCIARE	0.00	0.00	0.00	0.00	18,519.99	18,519.99	0.00	0.00
7812	VENIT PROVIZ RISC SI CH	0.00	0.00	0.00	0.00	0.00	0.00	0.00	0.00
		0.00	0.00	101,384,524.13	101,384,524.13	2,130,007,759.80	2,130,007,759.80	81,271,800.79	81,271,800.79



SC.MOARA CIBIN SA
SIBIU

NOTA I


PENTRU EXERCITIUL FINANCIAR INCHEIAT LA DATA DE 31.12.2008

ACTIVE IMOBILIZATE

ELEMENTE DE ACTIV	VALOAREA BRUTA SOLD LA 01.01.2008	CRESTERI	REDUCERI	SOLD LA 31.12.2008	DEPRECIEREA AMORTIZATA SOLD LA 01.01.2008	DEPRECIERI	SOLD LA 31.12.2008
Cheltuieli de dezvoltare	459864	0	0	459864	0	0	
Alte imob.necorp	23402	111400	0	134802	11647	49586	61233
Avans si imob necorp in cues	42857	0	42857	0	0	0	0
Constructii	2386124	1197367	0	3583491	439419	357796	797215
Terenuri	2271958	21819624	0	24091582	0	0	0
Echipament tehnologic	17841773	1628755	733579	733579	3138997	1379484	4518481
Aparate si instrumente	408346	6518	0	415382	229202	67152	296354
Mijloace auto	3394066	688179	0	4082245	980825	526332	1507157
Mobilier si accesorii	23693	0	0	23693	8182	2233	10415
Avans pt imob corp	2976731	1078212	1337539	2717404	0	0	0

DIRECTOR GENERAL

MIRCEA URECHE



DIRECTOR ECONOMIC


VIOREL MANDREAN

PENTRU EXERCITIUL FINANCIAR INCHEIAT LA 31 DECEMBRIE 2008

PROVIZIOANE PENTRU RISCURI SI CHELTUIELI

Nr.crt	Denumirea Provizionului	Sold la 01 ian. 2008	Transferuri in cont	Transferuri Din cont	Sold la 31 dec.2008
0	1	2	3	4	5=2+3-4
1	Provizioane pentru pierderi din schimb valutar	-	-	-	-
2	Provizioane pentru deprecierea Creantelor-Clienti	42.151	-	-	42.151
3	Provizioane pentru deprecierea creantelor-Debitori diversi	-	-	-	-
	TOTAL	42.151	-	-	42.151

Administrator unic
Mircea Ureche



Director economic ,
Mandrea Viorel

NOTA 3


PENTRU EXERCITIUL FINANCIAR INCHEIAT LA 31 DECEMBRIE 2008

REPARTIZAREA PROFITULUI

DESTINATIA	SUMA
Profit net de repartizat :	209.058
- rezerva legala	12.502
- constituirea de surse proprii de finantare	196.556
- participarea salariatilor la profit	-
- alte repartizari din profit	-
Profitul nerepartizat	-

Director general ,

Mircea Ureche



Director economic ,

Mandrea Viorel

A handwritten signature in black ink, appearing to be "Mandrea Viorel".

SC.MOARA CIBIN SA SIBIU
SOS.ALBA IULIA, NR.70

NOTA 4

ANALIZA REZULTATULUI DE EXPLOATARE
Anul 2008

NR. CRT.	INDICATORUL	EXERCITIUL PRECEDENT	EXERCITIUL CURENT
0	1	2	3
1.	Cifra de afaceri neta	81.363.170	87.997.821
2.	Variatia stocurilor – sold creditor - sold debitor	9.393.223	8.321.194
3.	Costul bunurilor vandute si al serviciilor prestate (4+5+6)	91.236.196	93.623.149
4.	Cheltuielile activitatii de baza	90.963.836	93.254.609
5.	Cheltuielile activitatii auxiliare	-	-
6.	Cheltuielile indirecte de productie	272.360	368.540
7.	Rezultatul brut aferent cifrei de afaceri nete (1+2-3)	-479.803	2.695.866
8.	Cheltuieli de desfacere	1.268.740	1.452.830
9.	Cheltuieli generale de administratie	312.520	424.340
10.	Alte venituri din exploatare	5.983.561	1.687.361
11.	Rezultatul din exploatare (7-8-9+10)	3.922.498	2.506.057

DIRECTOR GENERAL,
MIRCEA URECHE



DIRECTOR ECONOMIC,
VIOREL MANDREAN

SITUATIA CREANTELOR SI DATORIILOR LA 31.12.2008


A. CREANTE	SOLD LA 31.12.2008	Termen de lichiditate	
		Sub 1 an	Peste 1 an
4111.1-"Clienti interni"	18.802.488	18.802.488	-
4111.8-"Clienti incerti interni"	89.967	89.967	-
491-"Provizioane pentru depreciere clienti"	42.151	42.151	-
Creante comerciale	19.366.121	19.366.121	-
4282-"Alte creante in leg.cu personalul si asig.sociale"	6.148	6.148	-
471-"Cheltuieli inreg.in avans"	-	-	-
Alte creante cu statul si Instit.publice	670.917	670.917	-
TOTAL CREANTE	20.037.038	20.037.038	-
B. DATORII	SOLD LA 31.12.2008	Termen de exigibilitate	
		Sub 1 an	1-5 ani
Total datorii din care:			
1621.8-"Credite bancare – TM- ING BANK	-	-	-
1621.9-"Credite bancare SAPARD	2.404.764	1.697.472	707.292
1621-" Credite bancare T mediu si lung	2.404.764	1.697.472	707.292
5191.8-"Credite bancare – TS-linie ING BANK-valuta	10.176.519	10.176.519	-
5191.10-"Credite bancare – TS-linie UNICREDIT-valuta	5.977.800	5.977.800	-
5191-"Credite bancare – TS-linie"	16.154.319	16.154.319	-
5192-"Credite bancare – SAPARD"	-	-	-
5198-"Dobanzi aferente creditelor"	-	-	-
Sume datorate institutiilor de credit	18.559.083	18.559.083	707.292
167-"Alte datorii si imprumuturi asimilate"	-	-	-
401.1-"Furnizori interni"	10.960.112	10.960.112	-
404 -"Furnizori imobilizari"	5.000	5.000	-
Datorii – furnizori	10.965.112	10.965.112	-
421 -"Personal-salarii datorate"	141.480	141.480	-
424 -"Participarea salariatilor la profit"	0	0	-
427 -"Retineri din salarii datorate tertilor"	3.680	3.680	-
4311 -"Contributia unitatii la asigurarile sociale"	58.240	58.240	-
4312 -"Contributia personalului pensia suplimentara"	30.746	30.746	-
4313 -"Contributia angajator la asigurarile soc de sanatate"	37.693	37.693	-
4371 -"Contributia unitatii la fondul de sonaj"	1.556	1.556	-
4372 -"Contributia personalului la fondul de sonaj"	2.333	2.333	-
444 -"impozitul pe salarii"	38.044	38.044	-
457 -"Dividende de plata"	21.415	21.415	-
Datorii cu personalul si asig.sociale	335.187	335.187	-
Alte datorii fata de stat si institutii publice	384.706	384.706	-
Creditori diversi si alte datorii	14.882	14.882	-
TOTAL DATORII	30.241.532	30.241.532	707.292

Explicatii :

1.Pentru datoriile reprezentand credite bancare s-au constituit garantii conform anexei nr.1

DIRECTOR GENERAL,

MIRCEA URECHE



DIRECTOR ECONOMIC ,

VIOREL MANDREAN

**SC.MOARA CIBIN SA SIBIU
SOS.ALBA IULIA, NR.70**

NOTA NR.6

31 DECEMBRIE 2008

PRINCIPII, POLITICI SI METODE CONTABILE

Principalele politici contabile adoptate in intocmirea acestor situatii financiare sunt prezentate in paragrafele urmatoare:

Informatii generale

Aceste situatii financiare au fost intocmite in conformitate cu Reglementarile Contabile Romanesti armonizate cu Directiva a-IV-a a Comunitatilor Economice Europenesti cu Standardele Internationale de Contabilitate aprobate prin Ordinul Ministerului Finantelor Publice al Romaniei (OMF 1752/2005). OMF 1752/2005 , modificat prin O.M.F. 2374/2007 , cere ca situatiile financiare sa fie intocmite in conformitate cu :

- Legea Contabilitatii nr. 82/91 republicata, modificata si completata prin Ordonanta Guvernului nr.61/2001.
- Cerintele de prezentare continute de OMF 1752/2005, OMF 2374 / 2007 si Standardele Internationale de Contabilitate.
- Intocmirea situatiilor financiare se intocmesc pe baza balantei de verificare rezultate dupa aplicarea IAS, mai putin IAS 29.
- Societatea efectueaza inregistrările contabile in lei romanesti, in conformitate cu prevederile Legii Contabilitatii nr.82/91, modificata si completata potrivit reglementarilor emise de Ministerul Finantelor Publice al Romaniei.

Continuitatea activitatii

Natura activitatii societatii si incertitudinea existenta in Romania referitoare la rezultatul politicilor economice curente implementate in conditii real operationale fac posibila aparitia unor variatii imprevizibile considerabile in ceea ce priveste intrarile de numerar viitoare. Cu toate acestea, administratorii societatii considera ca societatea va putea sa-si continue activitatea pe baza principiului continuitatii activitatii in viitorul apropiat si prin urmare situatiile financiare au fost intocmite pe baza acestui principiu.

Conversia tranzactiilor in moneda straina

Tranzactiile societatii in moneda straina sunt inregistrate la cursul de schimb din data tranzactiilor. Castigurile si pierderile rezultate din decontarea tranzactiilor intr-o moneda straina si din conversia activelor si datoriilor monetare exprimate in moneda straina, sunt recunoscute in contul de profit si pierdere. Asemenea solduri sunt convertite in lei la cursurile de schimb de la sfarsitul anului, la rata oficiala a Bancii Nationale a Romaniei, existenta la data bilantului.

La 31 Decembrie 2008, principalul curs oficial de schimb valutar utilizat a fost 1 EURO = 3,9852 Lei.

Imobilizari necorporale

Cheltuiala cu programele informatice achizitionate si brevete, licente, studii, este capitalizata folosind metoda liniara pe durata de viata utila a acestora, in general de pana la 5 ani. Programele informatice si alte imobilizari necorporale sunt inregistrate la cost istoric minus amortizarea cumulata.

Imobilizari corporale

Cost

Imobilizarile corporale sunt initial inregistrate in contabilitate la cost istoric minus amortizarea cumulata.

Intretinerea si reparatiile mijloacelor fixe se trec pe cheltuieli atunci cand apar, iar imbunatatirile aduse activelor care cresc valoarea sau durata de viata a acestora sunt capitalizate.

Actiunile immobilizate de natura obiectelor de inventar, inclusiv uneltele si sculele, sunt trecute pe cheltuieli in perioada in care sunt achizitionate si nu sunt incluse in valoarea contabila a imobilizarilor.

Elementele de imobilizari corporale care sunt casate sau cesionate sunt eliminate din bilant impreuna cu amortizarea cumulata corespunzatoare. Profitul sau pierderea rezultate dintr-o asemenea operatiune se determina ca diferenta intre suma obtinuta si valoarea contabila neta si sunt incluse in profitul din exploatare al perioadei. Modernizarile semnificative sunt capitalizate daca acestea extind durata de viata a activului sau daca maresc semnificativ capacitatea de generare a unor beneficii economice de catre acestea. Castigurile si pierderile din vanzarea mijloacelor fixe sunt determinate pe baza valorii lor contabile si sunt luate in considerare la stabilirea profitului din exploatare.

Amortizarea

Amortizarea se calculeaza la cost prin metoda liniara de-a lungul duratei utile de viata estimata a activelor, dupa cum urmeaza:

ACTIV	ANI
Cladiri, constructii speciale	
Amenajari industriale	50
Echipamente, instalatii tehnice si utilaje	18
Calculatoare si echipamente de birotica, mijloace de transport, mobilier	5
Terenul nu este amortizat si se presupune ca are o viata nelimitata.	

Creante comerciale

Creantele comerciale sunt inregistrate la valoarea realizabila anticipata. Fluxurile de numerar referitoare la creantele pe termen scurt nu sunt actualizate.

Stocuri

Stocurile sunt inregistrate la cea mai mica valoare din cost si valoarea neta realizabila. In costul produselor finite sunt incluse costul materiilor prime, materialelor, al fortei de munca, precum si cheltuielile de productie indirecte repartizate pe productia realizata.

Numerar si echivalente de numerar

Fluxul de numerar cuprinde miscarea numerarului din casa, depozite la vedere si imprumuturi nete in contul curent.

Imprumuturi

Imprumuturile pe termen scurt si lung sunt prezentate la valoarea ramasa de plata la data incheierii bilantului contabil. Imprumuturile au fost contractate pentru investitii si pentru activitatea curenta a societatii.

Impozitare

Inregistrarea impozitului pe profit in contabilitate s-a facut in baza reglementarilor fiscale emise de Ministerul Finantelor Publice al Romaniei si cu legislatia fiscala din Romania.

Recunoasterea veniturilor

Din valoarea totala a facturilor emise pentru produsele livrate si serviciile prestate se exclude taxa pe valoarea adaugata, obtinandu-se totalul veniturilor obtinute de societate in urma activitatii desfasurate.

Pensii si alte beneficii dupa pensionare

Pe parcursul desfasurarii activitatii sale, societatea face plati in numele angajatilor sai pentru pensiile de stat, asigurari de sanatate si fondul de somaj.

Angajatii societatii sunt membrii ai sistemului de pensii de stat.

Datorii

In contabilitatea societatii, datoriile sunt inregistrate la valoarea nominala.

Dividente

Repartizarea unei parti din profitul net pentru dividende actionarilor se aproba de Adunarea Generala a Actionarilor cu ocazia aprobarii bilantului contabil.

**DIRECTOR GENERAL,
MIRCEA URECHE**



**DIRECTOR ECONOMIC,
VIOREL MANDREAN**

NOTA 7

ACȚIUNI ȘI OBLIGAȚIUNI

Capital social subscris	9.825.919	lei
Actiuni nominative	98.259.191	acțiuni
Valoare nominală	0,1 lei /acțiune	
Valoare totală a acțiunilor nominative	9.825.919	lei


Acțiuni emise în timpul exercițiului financiar

Tipul acțiunii	acțiuni nominative
Numărul de acțiuni emise	0 acțiuni
Valoarea totală	0 lei

Structura acționariatului

S.C. „Boromir Ind” S.R.L.	deține 66.291.052 acțiuni reprezentând 67,465 %
Acționarii PF și PJ	dețin 31.968.139 acțiuni reprezentând 32,535 %

Director general,
Ing. Ureche Mircea



Director economic,
ec. Mândreanu Viorel

SC MOARA CIBIN SA SIBIU

NOTA NR.8

INFORMATII PRIVIND SALARIATII , ADMINISTRATORII SI DIRECTORII


Se vor face mentiuni cu privire la :

ANUL 2008

• Salarizarea directorilor si administratorilor	-----360.279-----
• Obligatiile totale pentru fiecare categorie	-----NU
• Valoarea avansurilor si a creditelor acordate directorilor si administratorilor in timpul exercitiului	-----NU
• Rata dobanzii	-----NU
• Principalele clauze ale creditului	-----NU
• Suma rambursata pana la aceea data	-----NU
• Obligatiile viitoare de genul garantiilor asumate de societate in numele acestora	-----NU
• Salariatii	
o Numarul mediu aferent exercitiului	-----191-----
o Numarul mediu (fiecare categorie)	
♦ industrie	-----163-----
♦ comert	-----9-----
♦ transport	-----18-----
♦ cabinet medical	-----0-----
o Salarii platite sau de platit , aferente exercitiului	-----3.171.627-----
o Cheltuieli cu asigurarile sociale	-----618.441-----
o Alte cheltuieli cu contributiile la pensii facultative	-----105.000-----

DIRECTOR GENERAL

MIRCEA URECHE



DIRECTOR ECONOMIC ,

MANDREAN VIOREL

SC.MOARA CIBIN SA SIBIU
SOS.ALBA IULIA, NR.70

NOTA NR. 9

INDICATORII ECONOMICO – FINANCIARI PENTRU ANUL 2008

1. INDICATORII DE LICHIDITATE

a)
$$\text{Lichiditatea curenta} = \frac{\text{Active curente } 24.601.730}{\text{Datorii curente } 13.379.921} = 1,84$$

b)
$$\text{Lichiditatea imediata} = \frac{\text{Active curente} - \text{Stocuri}}{\text{Datorii curente}} = \frac{24.601.730 - 3.401.457}{13.379.921} = 1,58$$

2. INDICATORI DE RISC

a)
$$\text{Gradul de indatorare} = \frac{\text{Capital imprumutat}}{\text{Capital propriu}} \times 100 = \frac{16.861.611}{39.246.203} \times 100 = 42,96 \%$$

b)
$$\text{Gradul de indatorare} = \frac{\text{Capitalul imprumutat}}{\text{Capitalul angajat}} \times 100 = \frac{16.861.611}{(16.861.611 + 39.246.203)} \times 100 = 36,57 \%$$

3. INDICATORI DE ACTIVITATE

a)
$$\text{Viteza de rotatie a activelor imobilizate} = \frac{\text{Cifra de afaceri}}{\text{Active imobilizate}} =$$
$$= \frac{87.997.821}{49.390.470} = 1,78$$

b)
$$\text{Viteza de rotatie a activelor totale} = \frac{\text{Cifra de afaceri}}{\text{Active totale}} =$$
$$= \frac{87.997.821}{73.992.200} = 1,19$$

4. INDICATORI DE PROFITABILITATE

a)
$$\text{Rentabilitatea capitalului angajat} = \frac{\text{Profit brut din vanzari}}{\text{Cifra de afaceri}} \times 100 =$$
$$= \frac{2.506.057}{87.997.821} \times 100 = 2,85 \%$$

b)
$$\text{Marja profit brut} = \frac{\text{Profit brut}}{\text{Cifra de afaceri}} \times 100 =$$
$$= \frac{250.040}{87.997.821} \times 100 = 0,28 \%$$

c)
$$\text{Marja profit net} = \frac{\text{Profit net}}{\text{Cifra de afaceri}} \times 100 =$$

$$= \frac{209.058}{87.997.821} \times 100 = 0,24 \%$$

d) Rata rentabilitatii financiare

$$= \frac{\text{Profit net}}{\text{Capital propriu}} \times 100 =$$


$$= \frac{209.058}{39.246.203} \times 100 = 0,53 \%$$

e) Rata rentabilitatii economice

$$= \frac{\text{Profit brut}}{\text{Capital social}} \times 100 =$$

$$= \frac{250.040}{9.825.919} \times 100 = 2,54 \%$$

DIRECTOR GENERAL,
MIRCEA URECHE



DIRECTOR ECONOMIC,
VIOREL MANDREAN

A handwritten signature of Viorel Mandrean.

BUGET de VENITURI si CHELTUIELI

PE ANUL 2009

MILLEI

Nr.c rt	INDICATORI	NR. RD	REALIZAT AN PRECEDENT <i>2008</i>	PREVEDERI AN CURENT <i>2009</i>	TRIMESTRUL			
					I	II	III	IV
0	1	2	3	4	5	6	7	8
I.	Venituri totale din care: (rd 02+12+13)	01	100.133	108.154	23.249	27.908	28.155	28.842
I.	Venituri din exploatare, din care :	02	98.067	107.904	23.209	27.843	28.080	28.772
a)	Venituri din activitatea de baza	03	93.631	103.104	22.047	26.691	26.887	27.479
b)	Venituri din alte activitati	04	4.021	4.350	1.050	1.040	1.080	1.180
c)	Venituri din surse bugetare, din care:	05	-	-	-	-	-	-
	- subventii pentru productie	06	-	-	-	-	-	-
	- subventii pentru acoperire dif.pret si tarife	07	-	-	-	-	-	-
	- transferuri	08	-	-	-	-	-	-
	- prime acordate de la bugetul de stat	09	-	-	-	-	-	-
	- alte sume primare de la bugetul de stat	10	-	-	-	-	-	-
d)	Venituri din fonduri speciale	11	415	450	112	112	113	113
2.	Venituri financiare	12	2066	250	40	65	75	70
	Venituri exceptionale	13	-	-	-	-	-	-


II.	CHELTUIELI TOTALE, din care :	14	99.883	107.415	22.941	27.742	27.957	28.775
I.	Cheltuieli pentru exploatare TOTAL, din care :	15	95.561	104.265	22.576	27.362	27.547	26.780
a)	Cheltuieli materiale	16	82.882	92.560	19.851	24.448	24.484	23.777
b)	Cheltuieli cu personalul , din care :	17	4.110	4.630	1.046	1.125	1.194	1.265
	- salarii brute	18	3.172	3.580	810	880	910	980
	- contrib.asig.sociale de stat	19	618	692	161	172	178	181
	- ajutor de somaj	20	31	43	8	11	12	12
	- contrib.asig.sociale de sanatate	21	172	206	42	48	53	63
	- alte cheltuieli cu pers.	22	117	109	24	25	28	32
c)	Chelt.de exploatare privind amortizarile si provizioanele	23	2.209	2.360	580	660	600	600
d)	Chelt.prevezute de legea buget.de stat , din care :	24	-	-	-	-	-	-
	- transferuri sau subventii	25	-	-	-	-	-	-
e)	Cheltuieli de protocol	26	31	78	12	28	16	22
f)	Cheltuieli de reclama sau publicitate	27	2	36	8	10	9	9
g)	Cheltuieli cu sponsorizarea	28	32	23	6	8	4	5
h)	Tichete de masa	29	344	430	105	105	110	110
i)	Alte cheltuieli , din care :	30	5.951	4148	968	1.058	1.130	992
	- taxa de exploatare a resurselor minerale	31	-	-	-	-	-	-
	- redevente din concesiunea bunurilor publice	32	-	-	-	-	-	-
2.	Cheltuieli financiare	33	4.322	3.150	365	380	410	1.995
	- cheltuieli financiare (exclusiv proiect investiti)	33.1	-	-	-	-	-	-
	- cheltuieli financiare (proiect investiti)	33.2	-	-	-	-	-	-
3	Cheltuieli exceptionale	34	-	-	-	-	-	-

III.	REZULTATUL BRUT - Profit sau pierdere	35	250	739	308	166	198	67
IV.	FOND de REZERVA	36	13	37	15	8	10	4
V.	Alte CHELT. DEDUCTIBILE stabilite potrivit legii	37	-	-	-	-	-	-
VI.	ACOPERIREA PIERDERI din anii precedenti	38	-	-	-	-	-	-
VII.	IMPOZIT pe PROFIT	39	41	112	47	25	30	10
VIII.	PROFITUL de REPARTIZAT din care :	40	196	590	246	133	158	53
1.	Fondul de participare a salariatilor la profit, din care:	41	-	-	-	-	-	-
	- cota managerului la regii aut.	42	-	-	-	-	-	-
2.	Varsaminte la buget din profitul net al regiilor autonom	43	-	-	-	-	-	-
3.	Surse proprii de finantare	44	196	590	246	133	158	53
	- cota de participare a administ	45	-	-	-	-	-	-
4.	Alte repartizari prevazute de lege, din care :	46	-	-	-	-	-	-
	- cota managerului la profit la societati comerciale	47	-	-	-	-	-	-
	- dividende cuvenite stat	48	-	-	-	-	-	-
	- dividende cuvenite altor actionati	49	-	-	-	-	-	-
IX.	SURSE de FINANTARE INVESTITII, din care:	50	2.951	3.250	830	820	860	740
1.	Surse proprii	51	2.951	3.250	830	820	860	740
2.	Alocatii de la buget	52	-	-	-	-	-	-
3.	Credite bancare	53	-	-	-	-	-	-
	- interne	54	-	-	-	-	-	-
	- externe	55	-	-	-	-	-	-
4.	Alte surse	56	-	-	-	-	-	-

X..	CHELTUIELI pentru INVESTITII, din care :	57	2.951	3.250	830	820	860	740
1.	Investitii, inclusiv in curs de la Inceputul anului	58	1.271	1.570	410	400	440	320
2.	Rambursari de rate aferente creditelor de investitii	59	1.680	1.680	420	420	420	420
	- interne	60	1.680	1.680	420	420	420	420
	- rate aferente proiectului de investitii	60.1	-	-	-	-	-	-
	- externe	61	-	-	-	-	-	-
XI.	REZERVE	62	13	233	-	196	-	37
1.	Rezerve legale	63	13	37	-	-	-	37
2.	Rezerve statutare	64	-	-	-	-	-	-
3.	Alte rezerve	65	-	196	-	196	-	-

DIRECTOR GENERAL,

URECHE MIRCEA



DIRECTOR ECONOMIC,

MANDREAN VIOREL

SC.MOARA CIBIN SA SIBIU
ȘOS.ALBA IULIA, NR.70

RAPORTUL ADMINISTRATORILOR
PRIVIND ACTIVITATEA DESFĂȘURATĂ ÎN 2008

Anul 2008 a continuat în aceeași notă generală din ultimii doi ani cu variații mari la prețurile materiilor prime (grâu și porumb), oscilații neprevăzute a cursului valutar, fiscalitate mare (în special la TVA) și un sector sensibil și fără reguli.

Astfel deși valorile fizice (măcișiș grâu și porumb) au scăzut cu 11%, valoarea vânzărilor a crescut cu 11%, deci o influență de 22% datorată în special acestor jocuri speculative a prețurilor la materii prime și implicit și a produselor finite.

În cursul anului 2008 s-au prelucrat următoarele cantități de materie prime:

	CANT – TO	VALOARE MII LEI
- grâu comun -	61839	49367
- grâu dur -	1509	1243
- porumb -	12409	9574

obținându-se produse în valoare de 79243 mii lei astfel :

DENUMIRE PRODUS	ANUL 2007		ANUL 2008	
	CANT – TO	VALOARE MII LEI	CANT – TO	VALOARE MII LEI
Făină tip 480	2223	2158	6147	7613
Făină tip 550	14544	13600	10887	13009
Făină tip 650	19498	18073	20500	26439
Făină tip 800	2154	1948	2095	2411
Făină tip 1250	6073	5266	6223	6989
Făină grifică	4688	5041	475	884
Făină tip 900	-	-	191	212
Griș	1168	1110	1072	1299
Tărîțe grâu	22331	12856	16339	8190
Mălai extra	4759	4756	4982	6717
Mălai superior	2050	1608	2005	2220
Alte produse	5202	3122	4941	3260
TOTAL	84690	69538	75857	79243

Evidența analitică și sintetică a elementelor patrimoniale, precum și întocmirea situațiilor financiare anuale au fost făcute cu respectarea prevederilor Legii Contabilității nr.82/1991 republicată, a Ordinului MF nr.1752/2005 modificat și completat prin OMFP nr.2374/2007 pentru aprobarea reglementărilor contabile conforme cu directivele europene precum și a Normelor MF privind întocmirea situațiilor financiare pentru anul 2008.

Din conținutul bilanțului contabil se desprind următoarele:

Active immobilizate

Se compun din:

- immobilizări necorporale	- 533.433 lei
- immobilizări corporale	- 46.756.785 lei
- immobilizări financiare	- 2.100.252 lei
TOTAL	- 49.390.470 lei

Activele immobilizate sunt înregistrate în contabilitate la costul istoric plus diferențele din reevaluări minus amortizarea calculată. Cheltuielile cu întreținerea și reparațiile mijloacelor fixe s-au trecut pe costuri, iar îmbunătățirile aduse activelor care au crescut valoarea sau durata de viață a acestora au fost capitalizate. Se observă o creștere a activelor immobilizate la 31.12.2008 față de începutul anului cu suma de 22.308.353 lei, aceasta datorită reevaluării immobilizărilor corporale în anul 2008 și înregistrarea în contabilitate a diferențelor din reevaluare.

Immobilizările financiare au scăzut la finele anului cu suma de 1.267.274 lei datorită faptului că SC.MOARA CIBIN SA SIBIU a vândut pachetul de acțiuni deținut la SC.EXTRASIB SA SIBIU.

Active circulante

Se compun din:

- stocuri	- 3.401.457 lei
- creanțe	- 20.037.038 lei
- casa și conturi la bănci	- 1.163.235 lei
TOTAL	- 24.601.730 lei

Față de începutul anului activele circulante au scăzut la sfârșitul perioadei cu suma de 5.876.509 lei în principal datorită reducerii stocului de produse finite și mărfuri.

Capitaluri proprii și datorii

În cursul anului 2008 capitalul social a societății nu a suferit modificări astfel că la data de 31.12.2008 acesta era în sumă de 9.825.919 lei

împărțit în 98.259.191 acțiuni la valoarea nominală de 0,1 lei/ acțiune. La sfârșitul anului 2008 capitalurile proprii ale societății au crescut cu suma de 22.569.339 lei ca urmare a înregistrării în contul 105 a diferențelor din reevaluarea imobilizărilor corporale.

Soldul datoriilor societății se compune din :

- credite bancare	- 18.559.083 lei
- furnizori	- 10.962.556 lei
- datorii cu personalul și la bugetul de stat	- 719.893 lei
TOTAL	- 30.241.532 lei

Societatea nu are datorii restante față de bănci, furnizori, precum și față de bugetul consolidat al statului și bugetul local.

Contul de profit și pierderi

S-a întocmit pe baza veniturilor realizate și cheltuielilor efectuate în anul 2008 și înscrise în evidența contabilă cuprinzând rezultatele pentru perioada raportată, asigurând prin aceasta principiul independenței exercițiului.

Veniturile totale realizate în anul 2008 au fost în sumă de 100.133.262 lei din care:

- venituri din exploatare	- 98.067.345 lei
- venituri financiare	- 2.065.917 lei
TOTAL	- 100.133.262 lei

Cheltuielile totale corespunzătoare veniturilor realizate au fost în sumă de 99.883.222 lei din care:

- cheltuieli de exploatare	- 95.561.288 lei
- cheltuieli financiare	- 4.321.934 lei
TOTAL	- 99.883.222 lei

Venituri totale	- 100.133.262 lei
Cheltuieli totale	- 99.883.222 lei
Profit impozabil	- 250.040 lei
Impozit pe profit	- 40.982 lei
Profit net	- 209.058 lei

Veniturile din exploatare au fost realizate în cea mai mare parte din vânzarea produselor finite : făină de grâu, tărițe de grâu și mălai.

În cadrul cheltuielilor de exploatare ponderea cea mai mare o reprezintă cheltuielile cu materiile prime (67,95%), materiale consumabile (5,42%), mărfuri (14,03%), energie, combustibil și apă (1,93%), cheltuieli de transport aprovizionare (2,87%) și cheltuieli cu personalul (4,66%).

În anul 2008 s-a înregistrat un volum mare de cheltuieli financiare în sumă de 4.321.934 lei reprezentând dobânzi achitate (1.361.247 lei), diferențe nefavorabile de curs valutar (1.693.412 lei), precum și alte cheltuieli financiare (1.267.275 lei).


Repartizarea profitului net propusă de către Consiliul de Administrație spre aprobare AGA este următoarea:

- rezerva legală - 12.502 lei
- constituirea de surse proprii de finanțare - 196.556 lei

După cum se vede și după cum anticipăm, bătălia se dă în continuare pe menținerea cotei de piață și de aceea pentru anul 2009 ne propunem păstrarea cantităților fizice realizate în 2008, restul indicatorilor fiind influențați de evoluția prețurilor la materii prime, energie, combustibil, curs valutar sau cheltuieli financiare în special bancare.

Deasemenea în anul 2009 se vor continua lucrările de investiții începute în anul anterior în limita resurselor de finanțare de care dispune societatea.

Având în vedere cele de mai sus Consiliul Administrației al Sc.Moara Cibin Sa Sibiu propune AGA aprobarea Raportului Administratorilor, a bilanțului contabil încheiat la 31.12.2008, a contului de profit și pierdere și anexelor.



ADMINISTRATORI,

URECHE MIRCEA

TOPÎRCEANU IOAN

FRÎNCU CONSTANTIN

RAPORT,

al auditorilor independenti asupra situatiilor financiare incheiate
la 31-12-2008 la SC "MOARA CIBIN" SA Sibiu

1.Auditul s-a efectuat asupra situatiilor financiare intocmite de societate la 31-12-2008, care contin : bilantul, contul de profit si pierdere ,situatia modificarilor capitalurilor proprii, situatia fluxurilor de trezorie si notele explicative la situatiile financiare anuale pentru anul financiar 2008.

Aceste situatii financiare constituie declaratii ale conducerii ,responsabilitatea noastra consta in exprimarea unei opinii asupra situatiilor financiare pe baza auditului efectuat.

2.Auditul s-a desfasurat in concordanta cu Standardele Internationale de Audit. Aceste standarde solicita planificarea si efectuarea auditului incat sa se obtina o asigurare rezonabila a faptului ca situatiile financiare nu contin erori semnificative.

Lucrarile de audit au fost planificate si s-au desfasurat in cursul anului si la sfarsitul perioadei de raportare incluzand urmatoarele:

-examinarea pe baza de probe de audit a sumelor inscrise in situatiile financiare ale societatii ,probe prezentate in dosarele de audit.

-s-a procedat la evaluarea principiilor contabile folosite la intocmirea situatiilor financiare in vigoare la data bilantului.

-s-a evaluat modul de prezentare a situatiilor financiare anuale ale societatii compuse din bilant contul de profit si pierdere ,situatia fluxurilor de numerar si notele explicative.

-consideram ca auditul nostru constituie o baza rezonabila pentru exprimarea opiniei corecte.

3.Situatiile financiare intocmite de SC " MOARA CIBIN " SA Sibiu reflecta cerintele Ordinului Ministerului Finantelor Publice nr.1752/2005 si toate Standardele Internationale de Contabilitate ,mai putin

IAS 29 "Raportarea financiara in economii hiperinflationiste", soldurile din balantele de verificare sintetice intocmite la finele anului 2008 fiind corect preluate in bilantul contabil intocmit la aceasta data.

Situatiile financiare sant conforme cu datele prezentate in raportul Consiliului de Admnistratie.

Din datele prezentate in situatiile financiare se desprind urmatoarele aspecte semnificative care exprima situatia patrimoniala a societatii la finele anului 2008.

Sintetic situatia patrimoniala la finele anului 2008 se prezinta in datele prezentate mai jos.

-Active imobilizate	=	49.390.470 lei
-Active circulante	=	24.601.730 lei
-Datorii totale	=	30.241.532 lei
-Capitaluri propii	=	39.246.203 lei
-Venituri totale	=	100.133.262 lei
-Cheltuieli totale	=	99.883.222 lei
-Profit brut	=	250.040 lei
-Impozit profit	=	40.982 lei
-Profit net	=	209.058 lei

Societatea a procedat la reevaluarea unor imobilizari corporale, diferenta din reevaluare fiind inregistrata in conturile de imobilizari in corespondenta cu cele de capitaluri.

Profitul brut rezulta ca diferenta dintre totalul veniturilor si a cheltuielilor aferente perioadei 2008, preluate din rulajele conturilor in care s-au colectat venituri si cheltuieli ,liniar si cumulata pe total an.

Dupa deducerea din profitul brut a impozitului pe profit, calculat in conformitate cu prevederile Codului fiscal, rezulta un profit net de repartizat in suma de 209.058 lei a carei propunere de repartizare este inregistrata in Nota 3 la bilant.

In notele la bilant intocmite de societate sant cuprinse date si indicatori economici care exprima in analitic evolutia elementelor patrimoniale in anul fiscal 2008.

Datoriile in valuta au fost inregistrate in situatiile financiare evaluate la cursul lei euro din 31 12 2008.

4. In opinia noastra situatiile financiare incheiate la 31-12-2008 exprima corect sub toate aspectele semnificative pozitia financiara a societatii la finele anului 2008 precum si rezultatele activitatilor sale si a situatiei fluxurilor de numerar pentru exercitiul financiar incheiat, in concordanta cu Standardele Internationale de Contabilitate si a O.M.F Publice nr. 1752/2005 pentru aprobarea reglementarilor contabile armonizate cu directivele europene.

Opinia auditorului asupra situatiilor financiare incheiate la 31-12-2008 este *fara rezerve*.

Aceasta opinie de audit este pentru uzul Ministerului Finantelor Publice precum si pentru uzul altor utilizatori.

Sibiu 24 04 2009


Auditor financiar,

SC 'SIB EXPERT' SRL

SIBIU STR.URLEA NR.39
Auditor financiar Ioan Pacurariu
Tel.0269/215255,0745/605508
Inregistrata la C.A.F.R cu nr.318/13-01-2003

Semnatura auditorului

SC "SIB EXPERT" SRL



Comisia de cenzori

RAPORT

Privind supravegherea gestiunii societatii, verificarea modului de intocmire a bilantului contabil si a contului de profit si pierdere pentru exercitiul financiar 2008

Subsemnatii: Bleoca Adrian, Codina Ana si Troanca Ioan, cenzori la Societatea Comerciala „**MOARA CIBIN**” S.A.Sibiu, in conformitate cu prevederile art.114 din Legea nr.31/1990 privind societatile comerciale, republicata, raportam Adunarii Generale a Actionarilor care analizeaza activitatea economico- financiara reflectata in bilantul contabil si contul de profit si pierdere pe anul 2008 urmatoarele:

In baza prevederilor legale si a obligatiilor ce revin comisiei de cenzori, am efectuat verificarea bilantului contabil si a contului de profit si pierdere pentru exercitiul financiar incheiat la 31.12.2008.

In acest scop Consiliul de Administratie al societatii ne-a pus la dispozitie bilantul contabil si anexele la acesta, contul de profit si pierdere , precum si raportul de gestiune aferent.

Am verificat totodata, prin sondaj, acte justificative, note de contabilitate, registrele contabile si alti purtatori de informatii contabile, date tehnico-operative, care impreuna cu concluziile verificarilor efectuate pe parcursul exercitiului financiar expirat, ne-au permis sa fundamentam o opinie asupra efectuarii cronologice a inregistrarilor contabile, a concordantei posturilor din bilantul anual cu acestea, cat si cu privire la respectarea reglementarilor legale, referitoare la inventarierea patrimoniului societatii.

Redam mai jos constatarile rezultate, astfel:

1.Cu privire la conturile de capital si rezerve

In anul 2008 capitalul social al societatii nu a suferit modificari, astfel la data de 31.12.2008 acesta era in suma de 9.825.919 lei impartit in 98.259.191 actiuni la valoarea nominala de 0,1 lei/actiune.

Rezervele din reevaluare au crescut in cursul anului 2008 ca urmare a inregistrarii in contul 105 a diferentelor din reevaluarea imobilizarilor corporale, astfel incat la data de 31.12.2008 acestea se cifrau la suma de 22.722.631 lei.

2. Cu privire la inventarierea patrimoniului

Inventarierea patrimoniului s-a efectuat in baza deciziei emisa de conducerea societatii, respectandu-se prevederile Normelor Metodologice aprobate prin Ordinul Ministerului Finantelor nr.1753/2004

Rezultatele inventarierii patrimoniului au fost inregistrate in evidenta operativa si contabila, au fost valorificate potrivit legii si au fost reflectate in bilantul contabil incheiat la 31.12.2008.

3. Referitor la organizarea gestiunilor de valori materiale si a evidentei analitice si sintetice a elementelor patrimoniale

Organizarea gestiunii din cadrul societatii s-a facut cu respectarea prevederilor legale, iar evidenta primara a bunurilor se asigura pe baza fiselor cantitative la nivelul magaziiilor sau gestiunilor.

In contabilitate se intocmesc lunar balantele analitice pe fiecare gestiune, cantitativ-valorice, care se puncteaza cu evidenta gestionara, asigurandu-se concordanta intre materialele gestionate si conturile sintetice.

4. Cu privire la conducerea evidentei contabile

Evidenta contabila analitica si sintetica a elementelor patrimoniale a fost organizata si condusa cu respectarea prevederilor din Legea Contabilitatii nr.82/1991, republicata si a Regulamentului de aplicare a acesteia aprobat prin H.G.nr.704/1993.

Operatiunile contabile au fost reflectate cronologic cu ajutorul registrului jurnal si prin Cartea mare potrivit normelor legale in vigoare.

5. Balanta de verificare

Conform prevederilor legii contabilitatii, lunar s-au intocmit balante de verificare a conturilor sintetice, in care s-au preluat soldurile din evidenta contabila analitica, asigurand deplina concordanta intre acestea.

6. Bilantul contabil intocmit la 31.12.2008 reflecta corect soldurile conturilor din balanta de verificare.

Soldurile conturilor din balanta de verificare au fost grupate si inscrise in formularul de bilant si in anexele la acesta, cu respectarea prevederilor Normelor

Metodologice privind intocmirea, verificarea si centralizarea raportarilor contabile ale agentilor economici la 31.12.2008 emise de Ministerul Finantelor Publice in acest scop.

7. Evaluarea patrimoniului societatii, s-a facut cu respectarea regulilor si a principiilor stabilite de lege, asigurand permanenta metodelor atat in procesul de fundamentare si executie a bugetului de venituri si cheltuieli, cat si in cursul exercitiului financiar incheiat.

8. Contul de profit si pierdere, s-a intocmit pe baza veniturilor si cheltuielilor inscrise in evidenta contabila, cuprinde rezultatele pentru perioada raportata, asigurand prin aceasta principiul independentei exercitiului.

La data de 31.12.2008 soldul contului de profit si pierdere este de 250.040 LEI reprezentand rezultatul brut al exercitiului.

Impozitul pe profit stabilit de societate a fost de 40.982 LEI, iar profitul net rezultat este de 209.058 LEI.

Repartizarea profitului net de 1.154.699LEI propus de Administratorul unic, este in concordanta cu reglementarile legale si se prezinta astfel:

- 12.502 LEI, pentru constituirea fondului de rezerva in limita stabilita de Legea nr.31/1990 – republicata;
- 196.556 Lei, pentru majorarea surselor proprii de finantare;

9. Creditele angajate de societate la 31.12.2008 se cifrau la 18.559.083 LEI, iar in cursul exercitiului financiar analizat societatea a utilizat credite in mod permanent, fapt ce a dus la efectuarea unor cheltuieli cu dobanzile platite in suma de 1.361.246 LEI.

Comisia de cenzori considera ca apelarea le credite si plata dobanzilor aferente acestora a fost optiunea strict necesara si oportuna, deoarece fara aportul creditului in finantarea activitatii si in procesul de dezvoltare, acestea ar fi fost perturbate.

Creditele de care a beneficiat societatea s-au incadrat in plafoanele aprobate de conducerea societatii, fara a se inregistra credite nerambursate la scadenta.

De asemanea, s-au analizat si verificat activele inregistrate drept garantii sub forma de gajuri si ipoteci, pentru imprumuturile contractate de societate, constatand ca acestea se incadreaza in nivelul aprobat de organele de conducere ale societatii.

Nu s-au constatat situatii in care creditorii sa apeleze la executarea garantiilor pentru recuperarea creantelor.

10. Obligatiile societatii fata de bugetul de stat, bugetul local, fondurile

speciale si contributia la asigurarile sociale.

Obligatiile fata de bugetul de stat au fost achitate in termen, de asemenea si catre bugetele locale. Nu se inregistreaza obligatii restante la contributia la asigurari sociale, contributia la fondul de sanatate si la contributia pentru ajutorul de somaj.

11. Referitor la creante si datorii la data de 31.12.2008 societatea inregistreaza:

A.Creante	20.037.038 LEI
-Provizioane pt.depreciere clienti	42.151 LEI
-Clienti	18.802.488 LEI
-Clienti incerti	89.967 LEI
- Alte creante	670.917 LEI
Nu se inregistreaza creante mai mari de un an.	

B.Datorii	30.241.532 LEI
-Furnizori	10.965.112 LEI
-Credite	18.559.083 LEI
- Datorii cu personalul si bugetul de stat	717.337 LEI


La 31.12.2008 societatea nu inregistreaza furnizori restanti.

Comisia de cenzori in urma analizarii efectuate, este de parere ca bilantul contabil si conturile anuale prezinta intr-o maniera fidela, in toate aspectele semnificative, situatia financiara a societatii la 31.12.2008, rezultatul acestor operatiuni si patrimoniul pentru exercitiul inchis la aceasta data, este in conformitate cu normele in vigoare.

Avand in vedere cele aratate in prezentul raport, cenzorii propun Adunarii Generale a Actionarilor aprobarea bilantului contabil si a contului de profit si pierdere pe anul 2008, descarcarea de gestiune a administratorilor, precum si repartizarea profitului net in forma in care a fost propusa de Consiliul de Administratie al SC Moara Cibin SA Sibiu.

Comisia de cenzori:

Troanca Ioan
Codina Ana
Bleoca Adrian



A handwritten signature in black ink, appearing to be 'Codina Ana', written over a set of horizontal lines. The signature is stylized and somewhat cursive.